



passco N2/H1-A-W2/W3 (ES 1.33)



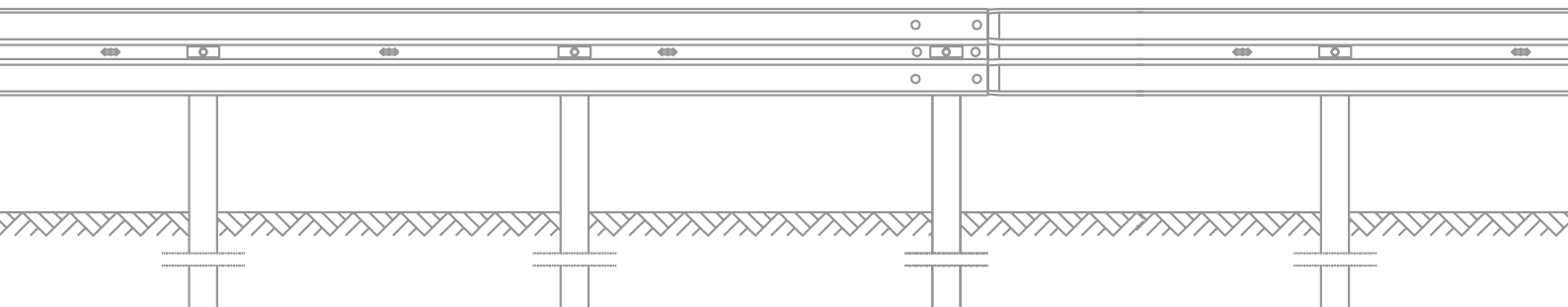
passco N2/H1-A-W3/W4 (ES 2.0)



passco N2-A-W4 (ES 4.0)



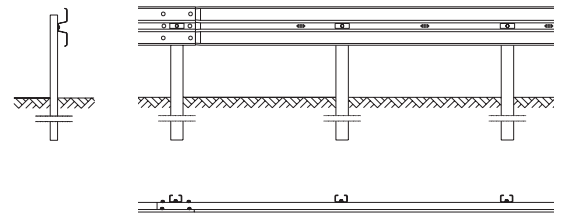
passco H1-A-W4 (BW-ES 1.33)



passco L1

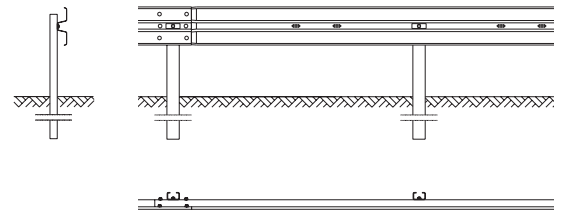
passco N2/H1-A-W2/W3 (ES 1.33)

Aufhaltestufe / Containment Level	N2+H1
Anprallheftigkeitsstufe / Impact Severity Level	A
Wirkungsbereichsklasse / Working Width	N2: W2 = 0,8 m
Wirkungsbereichsklasse / Working Width	H1: W3 = 0,9 m
Gewicht Profil „A“ / Weight	21,7 kg/m
Gewicht Profil „B“ / Weight	20,9 kg/m
Fahrzeugeindringung/ Vehicle Intrusion	V16



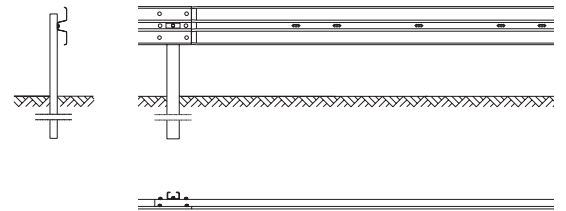
passco N2/H1-A-W3/W4 (ES 2.0)

Aufhaltestufe / Containment Level	N2+H1
Anprallheftigkeitsstufe / Impact Severity Level	A
Wirkungsbereichsklasse / Working Width	N2: W3 = 1,0 m
Wirkungsbereichsklasse / Working Width	H1: W4 = 1,3 m
Gewicht Profil „A“ / Weight	17,8 kg/m
Gewicht Profil „B“ / Weight	17,0 kg/m
Fahrzeugeindringung/ Vehicle Intrusion	V17



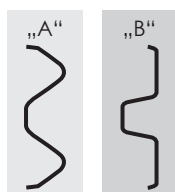
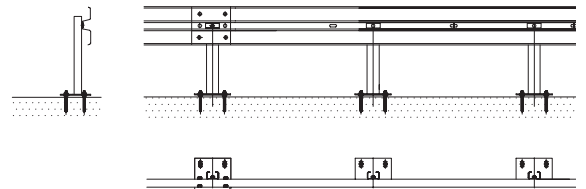
passco N2-A-W4 (ES 4.0)

Aufhaltestufe / Containment Level	N2
Anprallheftigkeitsstufe / Impact Severity Level	A
Wirkungsbereichsklasse / Working Width	W4 = 1,2 m
Gewicht Profil „A“ / Weight	13,9 kg/m
Gewicht Profil „B“ / Weight	13,1 kg/m



passco H1-A-W4 (BW-ES 1.33)

Aufhaltestufe / Containment Level	H1
Anprallheftigkeitsstufe / Impact Severity Level	A
Wirkungsbereichsklasse / Working Width	W4 = 1,2 m
Gewicht Profil „A“ / Weight	18,2 kg/m
Gewicht Profil „B“ / Weight	17,4 kg/m



PASS+CO[®]

Dortmunder Str. 8
57234 Wilnsdorf
Germany
www.passco.de

+49 (0)2739 4796-0
+49 (0)2739 4796-110

